

INFO SÕRMUSTE SUURUSTE KOHTA

- Kõige tõestatum ja tõhusam meetod sõrmuse suuruse või sõrme jämeduse teada saamiseks on astuda sisse ükskõik, millisesse juveelikauplusse ja paluda sõrme proovida või hetkel kantav sõrmus üle mõõta.
- Kodus sõrmuse suurust mõõtes võib tekkida erinevus kui poes sõrmust sõrme proovides. Meeles tuleb pidada, et sõrmus peab minema üle sõrmeliigese. Sõrme jämedus võib muutuda vastavalt kellaajale, kliimale ja üldisele kehalisele seisundse.
- Lai sõrmus istub sõrmes tihedamalt kui peenike.
- Vasaku ja parema käe sõrmed on erineva jämedusega.

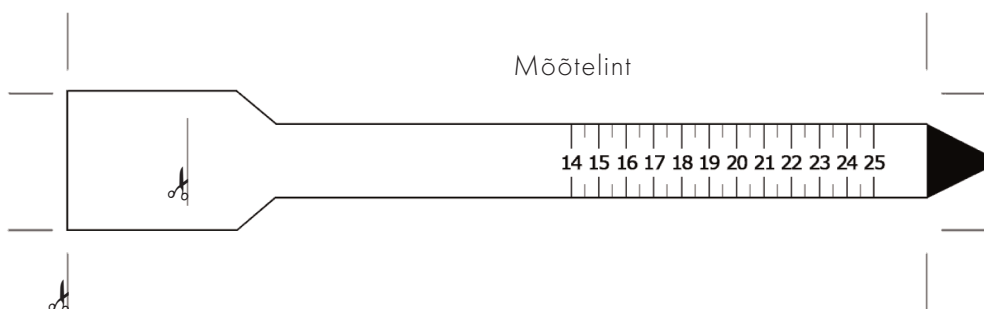
PRINDI SEADED

- Prindivalikus "lehe mõõtmine" peab olema seatud "EI"
- Joonlauaga mõõtke altpool olev näidis. See peaks olema täpselt 2 cm.



VÕIMALUS N°1

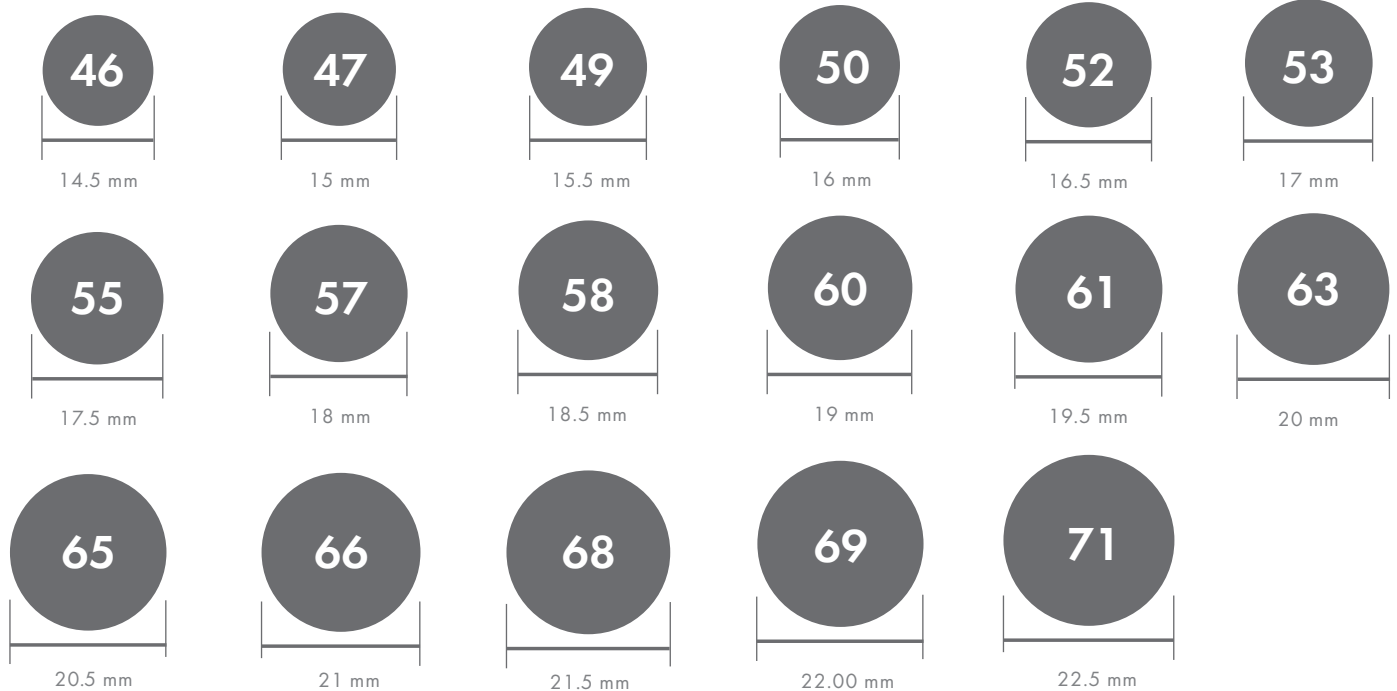

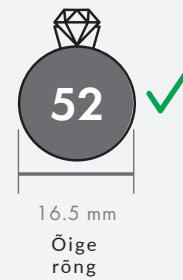

- Lõigake näidis välja.
- Keerake mõõtelint ümber sõrme.
- Number, millel te peatasite on Teie suurus.



VÕIMALUS №2

- Asetage sõrmus rõnga peale.
- Sõrmuse sisemised servad peavad langema kokku rõnga servadega.
Kui teie sõrmus on kahe suuruse vahepealne, siis valige suurem.
- Sõrmuse suurus on märgitud rõnga sees

NÄIDIS



SÕRMUSTE SUURUSTE TAABEL

EUROPE	ESTONIA	ENGLAND	USA/CANADA	FRANCE	JAPAN
46	14,5	G 1/2	3,7 (3-)	6	5,9
47	15	H 1/2	4,1 (4)	7	6,9
49	15,5	J	4,9 (4-)	9	8,8
50	16	K	5,3 (5)	10	9,7
52	16,5	L 1/2	6,1 (6)	12	11,6
53	17	M 1/2	6,4 (6)	13	12,6
55	17,5	O	7,2 (7)	15	14,5
57	18	P 1/2	8 (7-)	17	16,4
58	18,5	Q 1/2	8,4 (8)	18	17,4
60	19	S	9,1 (9)	20	19,3
61	19,5	T	9,5 (9-)	21	20,2
63	20	U 1/2	10,3 (10)	23	22,2
65	20,5	W	11 (11)	25	24,1
66	21	X	11,4 (11)	26	25
68	21,5	Y 1/2	12,2 (12)	28	26,9
69	22	Z 1/2	12,6 (12-)	29	27,9
71	22,5	Z +1	13 (12-)	30	28,8